



ВЫСШАЯ ШКОЛА ЭКОНОМИКИ  
НАЦИОНАЛЬНЫЙ ИССЛЕДОВАТЕЛЬСКИЙ УНИВЕРСИТЕТ



SAMSUNG

UN HABITAT  
FOR A BETTER URBAN FUTURE



Летняя школа ВШЭ-GS Group-БФУ 2018

GoodyGusev

# Актуальность

Коммуникации через мобильные устройства и интернет

Человек достает телефон 150 раз в сутки\*

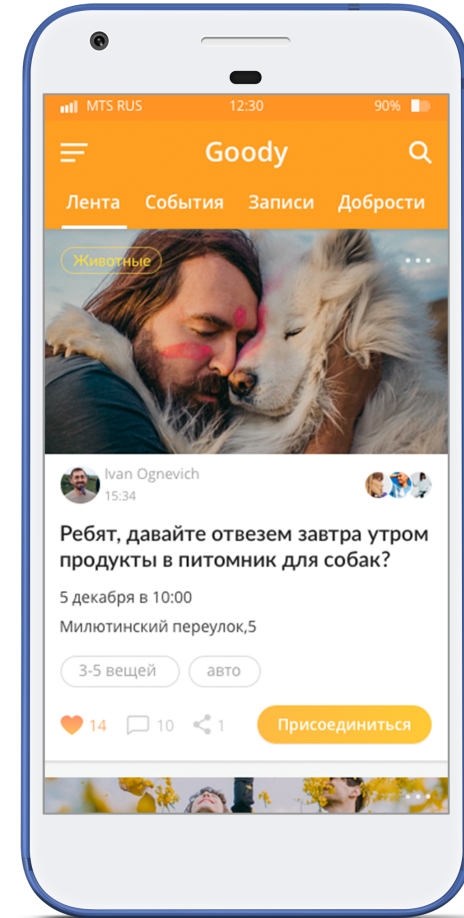
В офлайне люди контактируют реже



# Цели и задачи

Создание геолокационного онлайн сервиса для поиска компании по интересам для совместного времяпрепровождения в городе, а так же поиска и актуального получения помощи

- Профиль пользователя с его предпочтениями
- Интерактивная карта пользовательских событий
- Оповещение заинтересованных пользователей
  
- Запуск в г. Гусеве совместно с его администрацией
- Автоматическое создание наглядных отчетов о взаимодействии горожан
- QR-коды для продвижения



# Стейкхолдеры



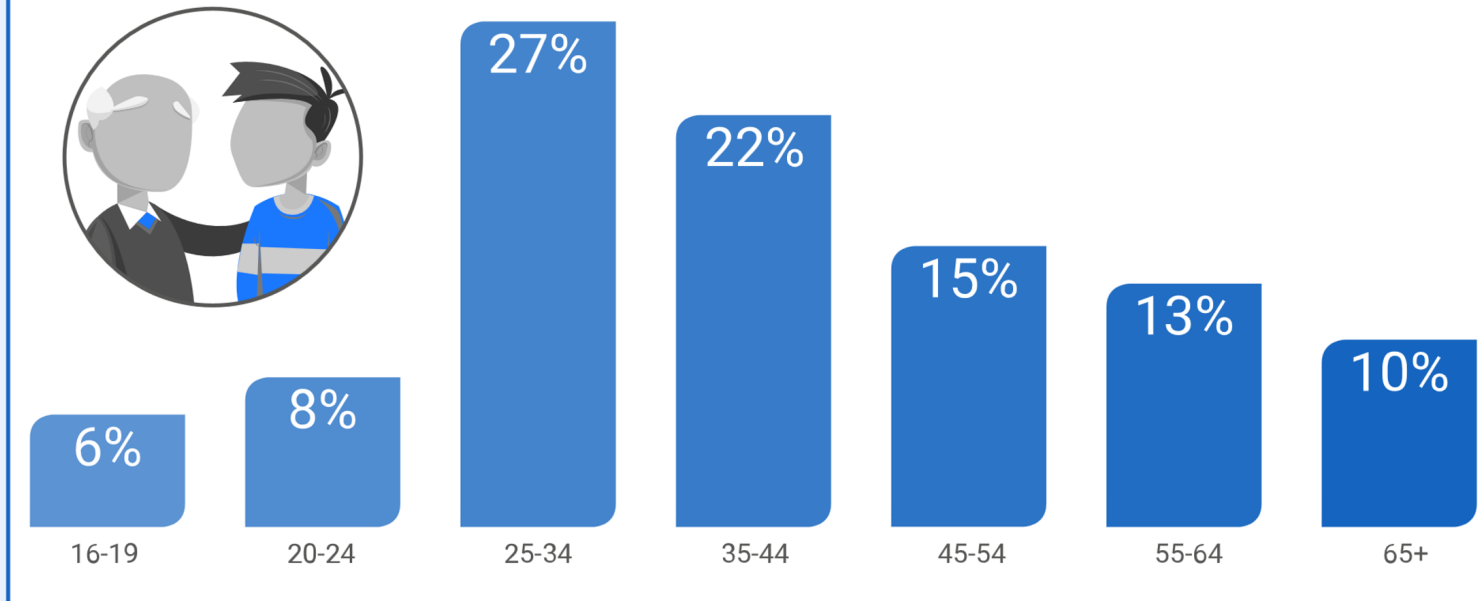
❖ Горожане

❖ Бизнес

❖ Государство



## ИНТЕРНЕТ-ПОЛЬЗОВАТЕЛИ СТАРШЕ, ЧЕМ МОЖЕТ КАЗАТЬСЯ



think with Google™

thinkwithgoogle.ru

Ну а 98% молодого поколения использует интернет ежедневно

# Сон или интернет?

Среднее время в России проведенное в интернете – 6 ч. 27 мин.

## МНОГО ЛИ У НАС ВРЕМЕНИ?

МЫ ЖИВЕМ ПРИМЕРНО 78 ЛЕТ

- 23,3 года уходит на сон
- 10,5 года — на работу
- 9 лет — на ТВ, видеоигры и соцсети
- 6 лет — на работу по дому
- 4 года — на еду
- 3,5 года — на учебу
- 2,5 года — на уход за собой
- 2,5 года — на покупки
- 1,5 года — на уход за детьми
- 1,3 года — на транспорт
- Осталось 9 лет — как вы их проведете?



На что люди тратят время в интернете  
(онлайн население 14+, август 2017)



	Доля времени (%)	Охват (%)	Проведенное время (ч:м:с)
Социальные сети	32% ↑	93%	19:53:06
Коммуникации	11% ↑	91%	7:14:15
Media-On-Demand	10% ↑	85%	7:09:43
Информация/Новости	10% ↓	95%	6:17:46
Покупки/Аукционы/Аренда	9% =	92%	5:30:51
Игры	7% ↓	56%	7:23:29

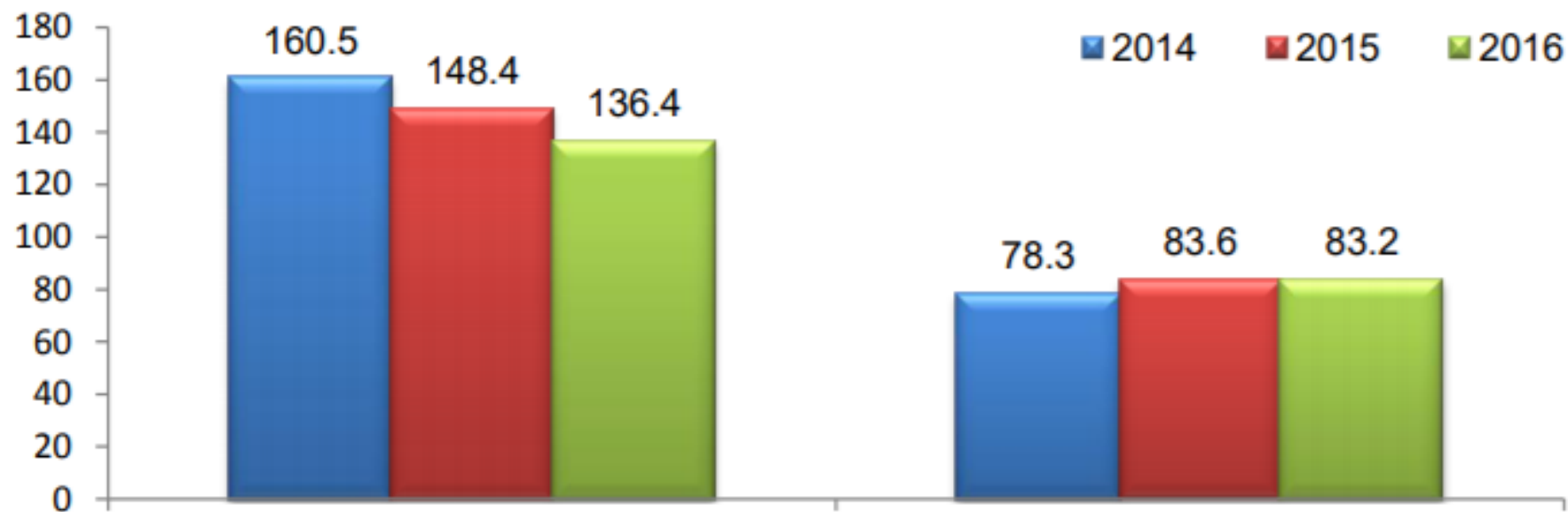
ИВАН СЕРГИЙЧЕВ

GfK Crossmedia Panel, пассивный замер с использованием трекера, выборка = 6000 человек, Август 2017



# Благоприятная среда для лучшей ЖИЗНИ

**Заболеваемость населения наркоманией и алкоголизмом**  
(на 100 000 человек населения)



Численность пациентов, состоящих на учете в лечебно-профилактических организациях с диагнозом наркомании

Взято под диспансерное наблюдение пациентов с диагнозом, впервые в жизни установленным алкоголизмом и алкогольные психозы

Исследование Брюса Александра показало, что окружающая среда влияет на наркотическую зависимость. Одно из дальнейших исследований, проведённое в 2006 году показало, что благоприятная окружающая среда может уменьшить риск наступления наркотической зависимости у мышей.

# Оптимизация процессов

- Поиск нужного человека, интереса, события
- Организация досуга
- Сбор статистики и ее аналитика





← Пост

andrey  
На 19 июл.

Всем привет! Кто хочет посетить краеведческий музей Гусеве? А то одному скучно будет:(

Ulitsa Moskovskaya, 36, Gusev,  
Kaliningradskaya oblast', Russia, 238056

знания

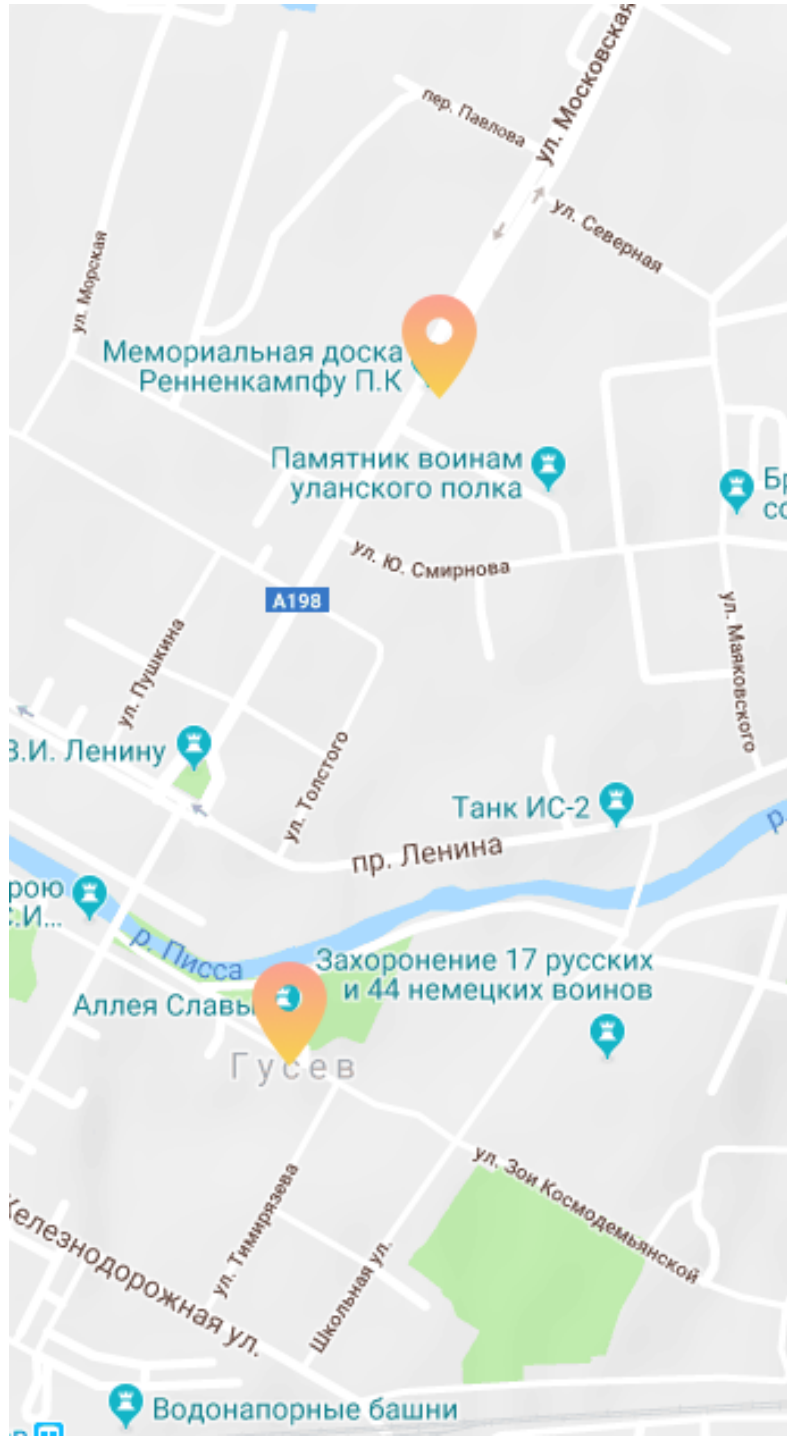
Эскурсия

история

Покинуть

repeinicky В 10:24  
Я готов!

Комментарий



← Пост

@Valentun, я готов! У меня есть авто, могу всех отвезти

repeinicky В 12:35  
Кстати, @sadfuzzy вроде играет на гитаре. Можно его с нами позвать

repeinicky В 12:36  
А @shvydkova имеет отличный опыт организации праздников! А ещё она – чудесный фотограф, мы сможем устроить прекрасный праздник 🎉

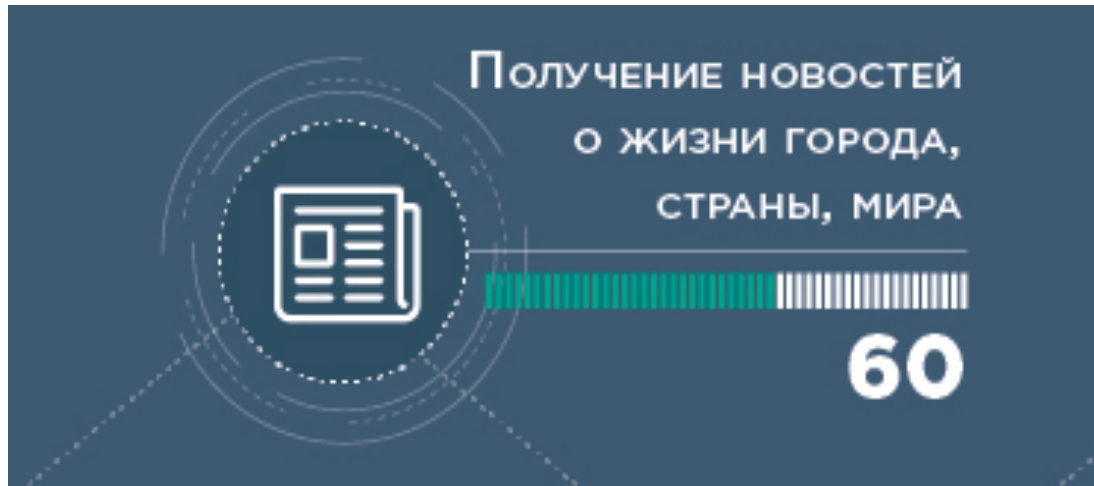
sadfuzzy В 12:41  
Я с вами! Могу взять камеру, чтобы снять коротенький ролик

Daniel В 12:42  
Я тоже на машине, еще трех человек готов взять.

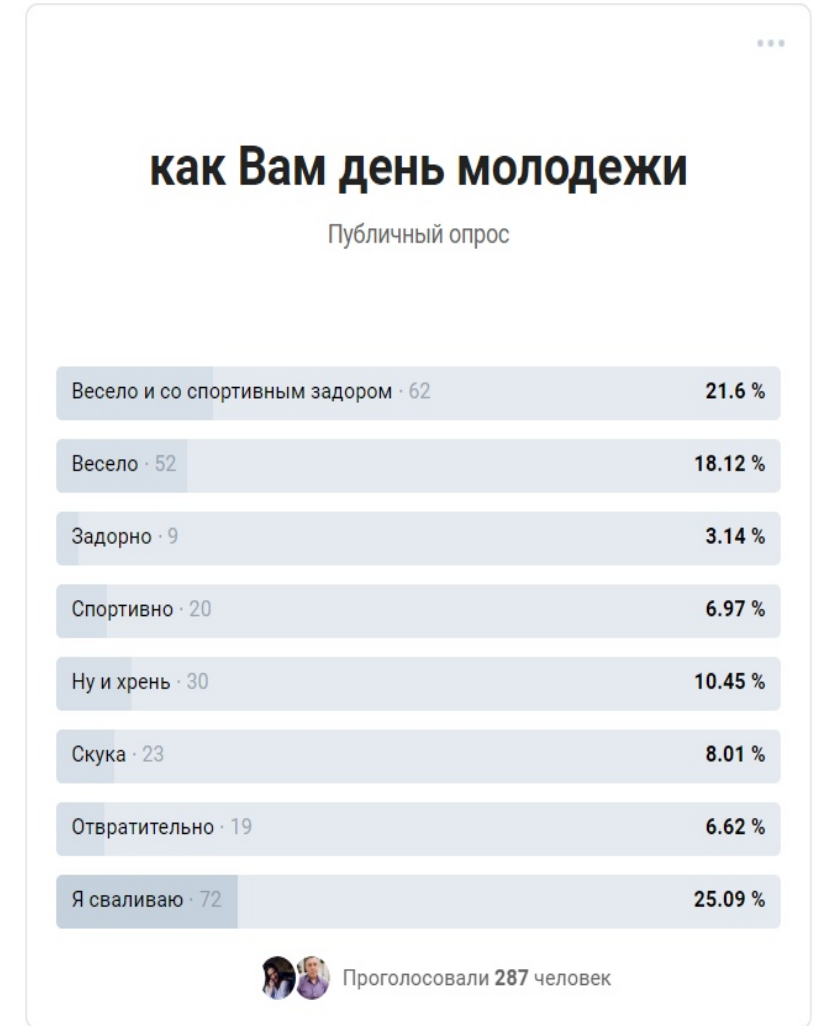
sadfuzzy В 12:43  
Кстати, могу распечатать слова детских песен - дети очень любят слушать, начинают подпевать - будет весело :)

Комментарий

# Участвуй в жизни города!



Цели использования интернета в процентах





# Затраты на GoodyGusev

## Затраты на 1й год:

На доработку платформы: 300 000 рублей

Поддержание платформы в год: 80 000 рублей

## Затраты на 2й и последующие годы:

Поддержание, администрирование: 60 000 рублей

2 рубля  
на человека  
в год

# Принесем Гусеву деньги 😊

Население Гусева – 28257 человек (2017г.)

Предполагаемая аудитория сервиса – 3000 человек

Предполагаемые взаимодействия на человека – 10 в год

Предполагаемые общие взаимодействия – 15000 в год

5% взаимодействий требуют соц. работника –  $3 * 5 * 150 \text{ часов} * 200 \text{ руб./ч.} = 450\,000 \text{ руб.}$

**Экономика: продукт + вода на двоих =  $160 * 15000 = 2\,400\,000$  рублей в год (432 000 НДС)**

Запрос предложений

🕒 Работа комиссии / 223-ФЗ

Начальная цена

**300 000 ,00**

Российский рубль

№ 31705666340

Заказчик:

ГОСУДАРСТВЕННОЕ АВТОНОМНОЕ УЧРЕЖДЕНИЕ КАЛИНИНГРАДСКОЙ ОБЛАСТИ "ЦЕНТР СОЦИАЛЬНОЙ РЕКЛАМЫ И ИНФОРМАЦИОННЫХ ТЕХНОЛОГИЙ"

Проведение социологического исследования на тему: "Социально-экономическое положение и социальное самочувствие населения Калининградской области". Поквартирный личный опрос, 1000 респондентов

# Маркетинг

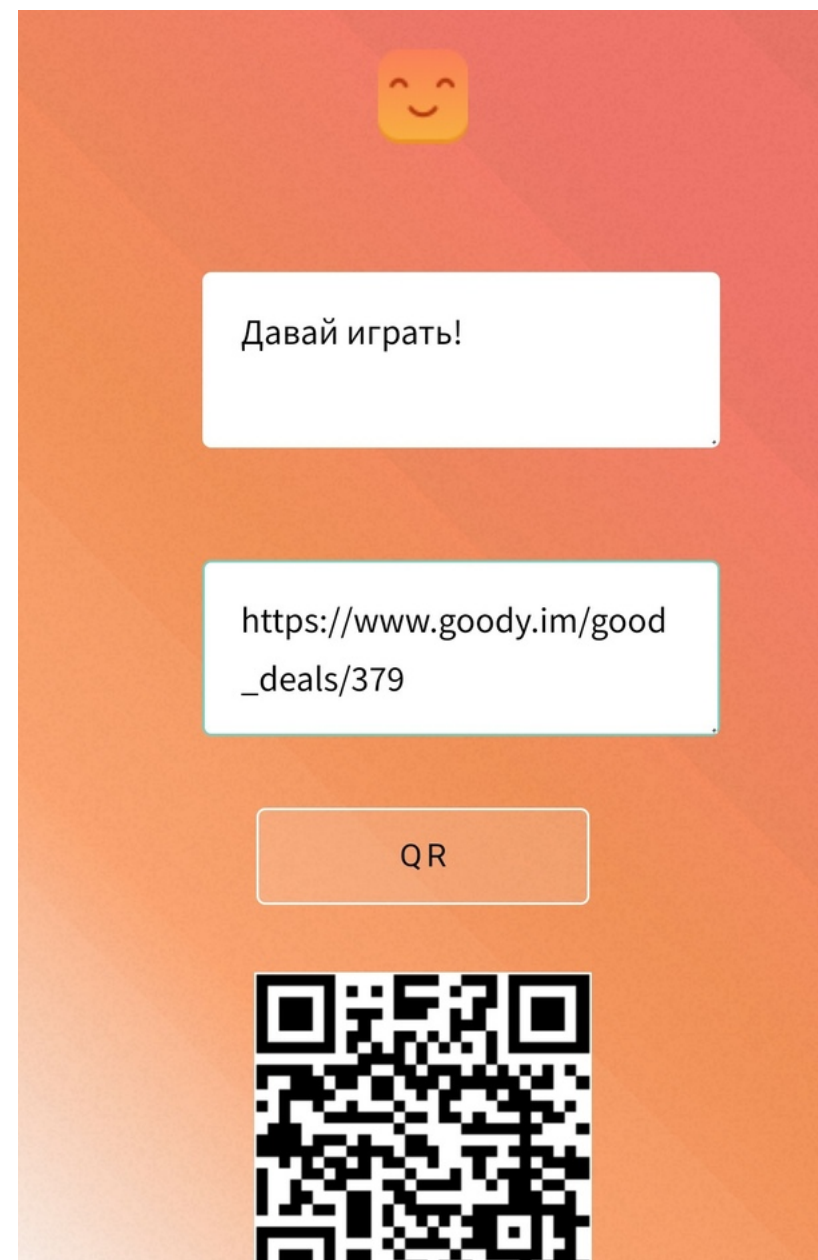
**Идея:** партизанский маркетинг и сотрудничество

Офлайн и онлайн

Коллаборация с администрацией

СМИ, PR, SMM

Активисты и волонтеры





# GoodyGusev

- Web-платформа и мобильное приложение для взаимодействия между незнакомыми ранее людьми
- Встречи по интересам, организация мероприятий, просьбы о помощи
- Развитие добрососедских отношений между горожанами, расширение зоны ответственности с дома до города
- Реальные данные о жизни города для его администрации

# Контакты



гуди.рф

[nko@goody.im](mailto:nko@goody.im)

+79772731272